

ОТЧЕТ О ФИНАНСОВЫХ РЕЗУЛЬТАТАХ ДЕЯТЕЛЬНОСТИ

на 1 января 2020 г.

Главный распорядитель, распорядитель, получатель бюджетных средств,
 главный администратор, администратор доходов бюджета,
 главный администратор источников
 финансирования дефицита бюджета
МКУ ЦБО
 Наименование бюджета (публично-правового образования)
 Периодичность: годовая
 Единица измерения: руб.

Бюджет городского округа

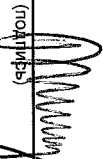
Форма по ОКУД
 Дата
 по ОКТО
 ИНН
 Глава по БК
 по ОКТМО
 по ОКЕИ


КОДЫ	
0503121	
01.01.2020	
02111888	
5446116153	
007	
50412000	
383	

Наименование показателя	Код строки	Код по КОСГУ	Бюджетная деятельность	Средства во временном распоряжении	Итого
1	2	3	4	5	6
Доходы	010	100	1 527,50	-	1 527,50
в том числе:					
Доходы от штрафных санкций за нарушение законодательства о закупках и нарушение условий контрактов (договоров)	150	200	929 645 704,46	-	929 645 704,46
141			1 527,50	-	1 527,50
Расходы					
в том числе:					
Заработная плата		211	11 962 696,77	-	11 962 696,77
Начисления на выплаты по оплате труда		213	3 612 734,55	-	3 612 734,55
Услуги связи		221	186 759,31	-	186 759,31
Коммунальные услуги		223	470 969,96	-	470 969,96
Работы, услуги по содержанию имущества		225	527 988,12	-	527 988,12
Прочие работы, услуги		226	355 662,00	-	355 662,00
Страхование		227	3 111,70	-	3 111,70
Безвозмездные перечисления текущего характера государственным (муниципальным) учреждениям		241	911 488 272,25	-	911 488 272,25
Социальные пособия и компенсации персоналу в денежной форме		266	34 196,98	-	34 196,98
Амортизация		271	446 545,72	-	446 545,72
Расходование материальных запасов		272	498 083,22	-	498 083,22
Налоги, пошлины и сборы		291	58 142,00	-	58 142,00
Штрафы за нарушение законодательства о налогах и сборах, законодательства о страховых взносах		292	541,88	-	541,88
Чистый операционный результат (стр. 301 - стр. 302); (стр. 310 + стр. 410)	300		-929 644 176,96	-	-929 644 176,96
Операционный результат до налогообложения (стр. 010 - стр. 150)	301		-929 644 176,96	-	-929 644 176,96
Налог на прибыль	302		-	-	-
Операции с нефинансовыми активами (стр. 320 + стр. 330 + стр. 350 + стр. 360 + стр. 370 + стр. 380 + стр. 390 + стр. 400)	310		-103 333,57	-	-103 333,57
Чистое поступление основных средств	320		-131 545,72	-	-131 545,72
в том числе:					
увеличение стоимости основных средств	321	310	315 000,00	-	315 000,00
уменьшение стоимости основных средств	322	41X	446 545,72	-	446 545,72
Чистое поступление нематериальных активов	330		-	-	-
в том числе:					
увеличение стоимости нематериальных активов	331	320	-	-	-
уменьшение стоимости нематериальных активов	332	42X	-	-	-

Чистое поступление непроездных активов	350								
В том числе:									
увеличение стоимости непроездных активов	351	330							
уменьшение стоимости непроездных активов	352	43X							
Чистое поступление материальных запасов	360								
В том числе:									
увеличение стоимости материальных запасов	361	340			526 295,37			526 295,37	
В том числе:									
увеличение стоимости горюче-смазочных материалов		343			162 895,39			162 895,39	
увеличение стоимости строительных материалов		344			4 692,50			4 692,50	
увеличение стоимости прочих материальных запасов		346			265 207,48			265 207,48	
увеличение стоимости прочих материальных запасов однократного применения		349			93 500,00			93 500,00	
уменьшение стоимости материальных запасов	362	440			498 083,22			498 083,22	
В том числе:									
уменьшение стоимости горюче-смазочных материалов		443			500,00			500,00	
уменьшение стоимости строительных материалов		444			3 203,50			3 203,50	
уменьшение стоимости прочих оборотных ценностей (материалов)		446			494 379,72			494 379,72	
Чистое поступление прав пользования активом	370								
В том числе:									
увеличение стоимости прав пользования активом	371	350							
уменьшение стоимости прав пользования активом	372	450							
Чистое изменение затрат на изготовление готовой продукции, выполнение работ, услуг	390								
В том числе:									
увеличение затрат	391	X							
уменьшение затрат	392	X							
Расходы будущих периодов	400	X							
Операции с финансовыми активами и обязательствами (стр. 420 - стр. 510)	410				-929 540 843,39			-929 540 843,39	
Операции с финансовыми активами (стр. 430 + стр. 440 + стр. 450 + стр. 460 + стр. 470 + стр. 480)	420				-938 076 426,99	16 751,28		-938 059 675,71	
Чистое поступление денежных средств и их эквивалентов	430				-938 424 369,42	16 751,28		-938 407 618,14	
В том числе:									
поступление денежных средств и их эквивалентов	431	510				31 051,28		31 051,28	
выбытие денежных средств и их эквивалентов	432	610			938 424 369,42	14 300,00		938 438 669,42	
Чистое поступление ценных бумаг, кроме акций	440								
В том числе:									
увеличение стоимости ценных бумаг, кроме акций и иных финансовых инструментов	441	520							
уменьшение стоимости ценных бумаг, кроме акций и иных финансовых инструментов	442	620							
Чистое поступление акций и иных финансовых инструментов	450								
В том числе:									
увеличение стоимости акций и иных финансовых инструментов	451	530							
уменьшение стоимости акций и иных финансовых инструментов	452	630							
Чистое предостыавление займствований	460								
В том числе:									
увеличение задолженности по предоставленным займам	461	540							
уменьшение задолженности по предоставленным займам	462	640							
Чистое поступление иных финансовых активов	470								
В том числе:									
увеличение стоимости иных финансовых активов	471	550							


Уменьшение стоимости иных финансовых активов	472	650	-	-	-
Чистое увеличение прочей дебиторской задолженности	480		347 942,43		347 942,43
в том числе:					
увеличение прочей дебиторской задолженности	481	560	922 530 210,00		922 530 210,00
уменьшение прочей дебиторской задолженности	482	660	922 182 267,57		922 182 267,57
Операции с обязательствами (стр. 520 + стр. 530 + стр. 540 + стр. 550 + стр. 560)	510		-8 535 583,60	16 751,28	-8 518 832,32
Чистое увеличение задолженности по внутренним привлеченным займам	520		-	-	-
в том числе:					
увеличение задолженности по внутренним привлеченным займам	521	710	-	-	-
уменьшение задолженности по внутренним привлеченным займам	522	810	-	-	-
Чистое увеличение задолженности по внешним привлеченным займам	530		-	-	-
в том числе:					
увеличение задолженности по внешним привлеченным займам	531	720	-	-	-
уменьшение задолженности по внешним привлеченным займам	532	820	-	-	-
Чистое увеличение прочей кредиторовской задолженности	540		-9 562 779,40	16 751,28	-9 546 028,12
в том числе:					
увеличение прочей кредиторовской задолженности	541	730	929 897 988,34	31 051,28	929 929 039,62
уменьшение прочей кредиторовской задолженности	542	830	939 460 767,74	14 300,00	939 475 067,74
Доходы будущих периодов	550	x	-	-	-
Резервы предстоящих расходов	560	x	1 027 195,80	-	1 027 195,80

Руководитель

 (подпись)
О.Н. Хребтов
 (расшифровка подписи)

Главный бухгалтер

 (подпись)
О.Н. Никулич
 (расшифровка подписи)

Централизованная бухгалтерия **МКУ ЦБО, 1145476044933, 5446116153, 544601001, г.Искитим, Советская ул., 252**
 (наименование, ОГРН, ИНН, КПП, местонахождение)

Руководитель
 (уполномоченное лицо)
Директор
 (должность)
Хребтов О.Н.
 (расшифровка подписи)

Исполнитель
Начальник отдела
 (должность)

 (подпись)
Винк Е.Ю.
 (расшифровка подписи)

24608
 (телефон, e-mail)