



**МУНИЦИПАЛЬНОЕ КАЗЕННОЕ УЧРЕЖДЕНИЕ  
ГОРОДА ИСКИТИМА  
НОВОСИБИРСКОЙ ОБЛАСТИ  
УПРАВЛЕНИЕ ОБРАЗОВАНИЯ И МОЛОДЕЖНОЙ ПОЛИТИКИ**

**АНАЛИЗ РЕЗУЛЬТАТОВ ГОСУДАРСТВЕННОЙ ИТОГОВОЙ  
АТЕСТАЦИИ ПО ОБРАЗОВАТЕЛЬНЫМ ПРОГРАММАМ  
ОСНОВНОГО ОБЩЕГО ОБРАЗОВАНИЯ  
В 2016-2017 УЧЕБНОМ ГОДУ В ГОРОДЕ ИСКИТИМЕ**

**Искитим  
2017**

## АНАЛИЗ РЕЗУЛЬТАТОВ ГИА-9 2016-2017 УЧЕБНОГО ГОДА

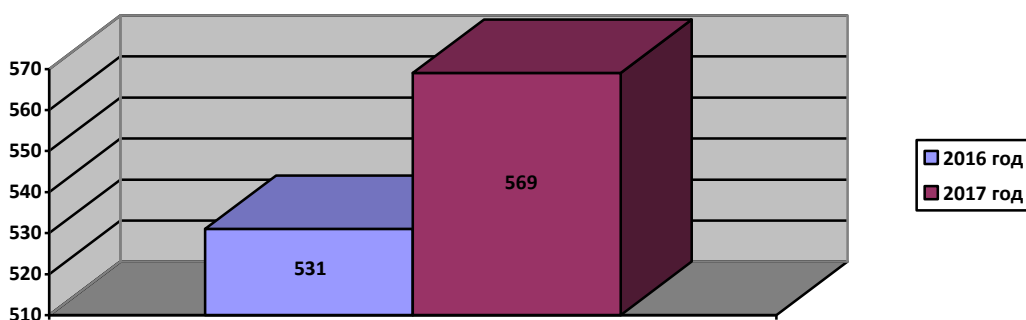
ГИА-9 в 2017 году в городе Искитиме проходила в основной период с 26 мая по 29 июня и в сентябрьские сроки с 5 по 22 сентября.

Выпускники 9-ых классов школ города проходили ГИА в двух пунктах проведения экзаменов – 3304 и 3311, организованных на базе: МАОУ СОШ № 4, являющимся так же традиционно ППЭ ГИА-11, и МБОУ-СОШ № 11 г. Искитима. В соответствии с требованием Порядка проведения ГИА-9 во всех аудиториях обоих пунктов было организовано оффлайн-видеонаблюдение.

Аудиторный фонд ППЭ 3304 включал 33 аудитории для проведения ОГЭ и 5 – для ГВЭ, ППЭ 3311 – 16 аудиторий ОГЭ.

### Допуск к экзаменам

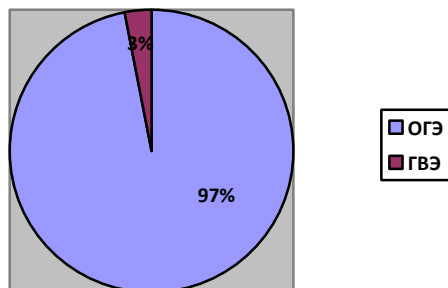
До прохождения ГИА в основной период были допущены 569 из 595 обучающихся 9ых классов. В 2016 году экзамены сдавал 531 человек.



5 обучающихся 9х классов 2016-2017 учебного года – отчислены из образовательных организаций (МБОУ-СОШ № 2 – 1, МАОУ СОШ № 4 – 1, О(С)ОШ – 3), решением педагогических советов 21 обучающийся был оставлен на повторное обучение в 9 классе по причине пропусков занятий или неуспеваемости (МБОУ-СОШ № 1 – 1, МБОУ-СОШ № 3 – 2, МАОУ СОШ № 4 – 1, МБОУ – ООШ № 6 – 4, МБОУ-СОШ № 8 – 1, МАОУ СОШ № 9 – 2, МБОУ-СОШ № 14 – 7, О(С)ОШ – 3). В 2016 году на повторное обучение были оставлены 11 человек.

### Выбор форм ГИА-9

По русскому языку форму ОГЭ выбрали 552 обучающихся (97%, в прошлом году – 95,5%) и форму ГВЭ – 17, по математике: ОГЭ – 551 (96,8%) и ГВЭ – 18.



По городским округам Новосибирской области доля участников ОГЭ по русскому языку и математике составила 95,6% и 95,4% соответственно.

Форму ГВЭ выбрали:

МБОУ-СОШ №1 – 1 обучающийся,

МБОУ-СОШ №2 – 1,

МБОУ-СОШ №3 – 3,  
 МАОУ СОШ №4 – 1,  
 МБОУ-СОШ №5 – 1,  
 МБОУ-СОШ №8 – 2,  
 МАОУ КШИ №12 – 4,  
 МБОУ-СОШ №14 – 3, 1 выпускник 9 класса школы №14, имеющий статус ОВЗ,  
 выбрал для сдачи экзамена по русскому языку форму ОГЭ.  
 О(С)ОШ – 2.

### Выбор предметов выпускниками с ОВЗ

Имеющие статус ОВЗ выпускники имели право, как и в прошлом году, сдавать только 2 основных экзамена. Этой возможностью воспользовались все участники данной категории обучающихся (в прошлом году экзамены в форме ГВЭ по выбору сдавали: по 1 участнику – историю, общество, физику, 2 участника – биологию).

### Выбор дополнительных предметов для сдачи ОГЭ

Выбор экзаменов для сдачи ОГЭ по двум дополнительным предметам распределился следующим образом:

год	Кол-во участников ОГЭ ГИА-9											
	Русский язык	Математика	Обществознание	Биология	География	Информатика	Физика	История	Химия	Англ. язык	Немецкий язык	Литература
2014-2015	525 (97%)	527 (97,4%)	34 (6,3%)	10 (1,8%)	2 (0,4%)	11 (2%)	2 (0,4%)	8 (1,5%)	5 (0,9%)	2 (0,4%)	-	1 (0,2%)
2015-2016	507 (95,5%)	507 (95,5%)	419 (82,6%)	166 (32,7%)	163 (32,1%)	68 (13,4%)	59 (11,6%)	48 (9,5%)	48 (9,5%)	32 (6,3%)	-	10 (2%)
2016-2017	552 (97%)	551 (96,8%)	425 (74,7%)	159 (27,9%)	153 (26,9%)	213 (37,4%)	42 (7,4%)	29 (5,1%)	34 (6%)	27 (4,75%)	2 (0,35%)	18 (3,2%)
<b>Всего по городским округам в 2017г.</b>	<b>95,6%</b>	<b>95,4%</b>	<b>64,6%</b>	<b>32%</b>	<b>23,4%</b>	<b>33,5%</b>	<b>11,1%</b>	<b>4,5%</b>	<b>13%</b>	<b>5,8%</b>	<b>0,1%</b>	<b>1,8%</b>

### Основные результаты основного этапа ГИА-9 в 2017 году

По итогам **основного этапа** сдачи экзаменов из 569 выпускников получили аттестаты об основном общем образовании 504 человека (88,6%, в прошлом году – 92,3%, в 2015 – 98%).

Учебный предмет	Доля выпускников, не преодолевших минимальный порог (основной период), %			
	НСО, 2015	НСО, 2016	НСО, 2017	Искитим, 2017
Математика	2,5	0,7	7,4	4
Русский язык	0,5	0,4	1,4	1,1
География	6,5	31,2	10	17
Обществознание	5	15,6	5	6,1
Информатика	1,8	10,6	2,3	2,35
Биология	3,7	20,2	6,9	10,1
История	16,9	43,2	9,4	10,3
Английский язык	3,3	7,1	2,3	3,7
Немецкий язык	-	37,8	-	-

Физика	1	8,4	2,1	-
Химия	4,7	12,4	1,6	-
Литература	2,7	21,9	1	-
КОММЕНТАРИЙ	обязательными для сдачи предметами были только математика и русский язык	обязательными для сдачи стали русский язык, математика и экзамены по выбору обучающегося по двум учебным предметам, однако, оценка за экзамен не влияла на оценку в аттестате	обязательные для сдачи – русский язык, математика и экзамены по выбору обучающегося по двум учебным предметам, оценка за экзамен учитывается при выставлении отметки в аттестат	

### РЕЗУЛЬТАТЫ ОСНОВНОГО (ИЮНЬ 2017) ЭТАПА

Учебный предмет	Всего «2», оставшихся на сентябрь	№1	№2	№3	№4	№5	№6	№8	№9	№10	№11	№14	ОСО Ш
Математика	ОГЭ: 22/551 (4%)	0/61	0/35	2/67 (3%)	2/63 (3,2%)	2/62 (3,2%)	2/12 (16,7%)	2/47 (4,3%)	0/80	2/10 (20%)	1/54 (1,85%)	0/32	9/28 (32,1%)
	ГВЭ: 1/18(5,6%)	0/1	0/1	0/3	0/1	0/1	-	0/2	-	-	-	0/3	½ (50%)
Русский язык	6/552 (1,1%)	0/61	0/35	0/67	0/63	1/62 (1,6%)	1/12 (8,3%)	0/47	0/80	1/10 (10%)	0/54	0/33	3/28 (10,7%)
География	26/153 (17%)	7/22 (31,8%)	0/8	2/23 (8,7%)	0/12	2/26 (7,7%)	3/8 (37,5%)	3/15 (20%)	1/17 (5,9%)	не выбрали	1/8 (12,5%)	1/7 (14,3%)	6/7 (85,7%)
Обществознание	26/425 (6,1%)	3/52 (5,8%)	0/30	0/21	5/57 (8,8%)	3/55 (5,5%)	3/7 (42,9%)	1/39 (2,6%)	2/71 (2,8%)	2/10 (20%)	0/36	0/23	7/24 (29,2%)
Информатика	5/213 (2,35%)	0/19	0/19	2/47 (4,3%)	2/25 (8%)	0/10	не выбрали	0/3	0/38	не выбрали	0/22	0/28	½ (50%)
Биология	16/159 (10,1%)	0/8	0/5	1/16 (6,3%)	3/15 (20%)	0/20	2/9 (22,2%)	1/16 (6,3%)	0/11	1/10 (10%)	3/25 (12%)	0/1	5/23 (2,2%)
История	3/29 (10,3%)	0/6	0/1	0/2	¼ (25%)	0/1	не выбрали	0/7	2/7 (28,6%)	не выбрали	0/1	не выбрали	не выбрали
Английский язык	1/27 (3,7%)	0/6	не выбрали	0/6	0/3	0/3	не выбрали	не выбрали	1/5 (20%)	не выбрали	0/4	не выбрали	не выбрали
Немецкий язык	0/2	не выбрали	не выбрали	не выбрали	не выбрали	не выбрали	не выбрали	0/2	не выбрали	не выбрали	не выбрали	не выбрали	не выбрали
Физика	0/42	0/4	0/4	0/14	0/4	0/4	не выбрали	0/1	0/1	не выбрали	0/5	0/5	не выбрали
Химия	0/34	0/1	0/2	0/4	0/6	0/5	не выбрали	0/7	0/5	не выбрали	0/4	не выбрали	не выбрали
Литература	0/18	0/4	0/1	0/1	не выбрали	не выбрали	не выбрали	0/4	0/5	не выбрали	0/3	не выбрали	не выбрали

### Основные результаты дополнительного (сентябрьского) периода

65 (11,4%) обучающихся проходили ГИА-9 в дополнительный (сентябрьский) период (в том числе, один участник ГВЭ), из них, в основной период 43 обучающихся получили неудовлетворительные результаты по одному учебному предмету, 5 – по двум, 15 – по трем, 2 – по четырем.

Участники сентябрьского периода:

МБОУ-СОШ №1 – 7 обучающихся (11,3%),

МБОУ-СОШ №2 – 0,

МБОУ-СОШ №3 – 3 (4,3%),

МАОУ-СОШ №4 – 9 (14%),

МБОУ-СОШ №5 – 3 (4,8%),

**МБОУ-ООШ №6 – 7 (58,3%),**

МБОУ-СОШ №8 – 6 (12,2%),

МАОУ СОШ №9 – 6 (7,5%),

МБОУ-ООШ №10 – 2 (20%),

МБОУ-СОШ №11 – 3 (5,6%),

МБОУ-СОШ №14 – 1 (2,9%),

**ОСОШ – 18 (60%).**

В прошлом году участников ГИА-9 в сентябрьские сроки было меньше – 42 (7,9%), однако, из них: 9 по русскому языку и математике (в 2017 – 6 по русскому языку), и 34 по математике (в 2017 – 22 ОГЭ и 1 ГВЭ). В 2016 году пересдавали только обязательные предметы, т.к. оценка по предметам по выбору не учитывалась при выставлении отметки в аттестате.

В этом году для пересдачи в сентябре к обязательным предметам добавились следующие:

-история – 3 участника,

-биология – 16 участников,

- общество – 26 участников,

- информатика – 5 участников,

- география – 26 участников,

- английский язык – 1 участник.

По итогам сентябрьского периода, из 65 участников ГИА-9, 27 человек – не получили аттестаты.

Не пересдали экзамены в сентябрьские сроки:

МБОУ-СОШ №1 – 3 (все по 1 учебному предмету – по географии),

МБОУ-СОШ №2 – 0,

МБОУ-СОШ №3 – 3 (1 – по географии, математике, информатике; 1 – по информатике, 1 – по географии (не явился)),

МАОУ СОШ №4 – 1 (по информатике),

МБОУ-СОШ №5 – 2 (1 – по обществознанию, математике, географии, 1 – по географии),

МБОУ-ООШ №6 – 3 (1 – по русскому языку, математике, географии (не явился), 1 – по биологии и обществознанию, 1 – по географии),

МБОУ-СОШ №8 – 0,

МАОУ СОШ №9 – 0,

МБОУ-ООШ №10 – 1 (по обществознанию),

МБОУ-СОШ №11 – 1 (по географии, математике, биологии),

МАОУ КШИ №12 – 0,

МБОУ-СОШ №14 – 0,

ОСОШ – 13 (1 – по географии, математике, биологии, 1 – по математике (не явился), 1 – по обществознанию и географии, 3 – по географии, 2 – по биологии, 1 – по обществознанию (не явился), 3 – по математике, 1 – по обществознанию).

В прошлом году в сентябрьские сроки 6 человек не смогли пересдать математику и русский язык. Один участник не явился на экзамен. С учетом сентябрьского периода аттестаты получили 98,7% выпускников.

В 2017 году процент выпускников, сдавших экзамены и получивших аттестаты об основном общем образовании, по результатам основного и дополнительного периодов, составил 95,25% (542 из 569 участников ГИА-9).

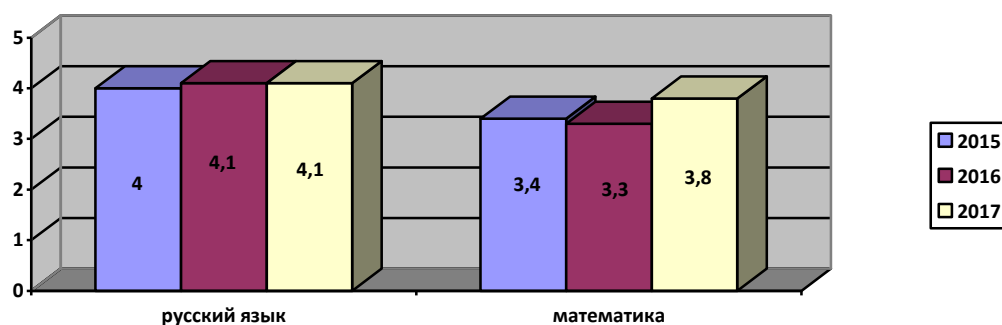
### РЕЗУЛЬТАТЫ ПО ПРЕДМЕТАМ С УЧЕТОМ ДОПОЛНИТЕЛЬНОГО (СЕНТЯБРЬ 2017) ЭТАПА

Учебный предмет	Всего участников	Непреодолевших минимальный порог в основной период	Пересдали экзамен в дополнительный период	Не явились на пересдачу	Непреодолевших минимальный порог в дополнительный период	Средний балл с учетом сентябрьского периода	Средний первичный балл с учетом сентябрьского периода
Математика	ОГЭ: 551	22 (4%)	13	1	9 (1,63%)	3,86	17,20
	ГВЭ: 18	1 (5,6%)	1	-	0	-	-
Русский язык	552	6 (1,1%)	5	-	1 (0,18%)	4,09	30,9
География	153	26 (17%)	11	2	15 (9,8%)	3,35	17,29
Обществознание	425	26 (6,1%)	20	1	6 (1,41%)	3,59	25,03
Информатика	213	5 (2,35%)	2	-	3 (1,41%)	3,73	12,72
Биология	159	16 (10,1%)	11	-	5 (3,14%)	3,15	19,97
История	29	3 (10,3%)	3	-	0	3,45	22,1
Английский язык	27	1 (3,7%)	1	-	0	3,44	44,3
Немецкий язык	2	0	-	-	-	3,5	40,5
Физика	42	0	-	-	-	3,71	21,57
Химия	34	0	-	-	-	3,97	22
Литература	18	0	-	-	-	4,11	15,67

## Результаты ГИА-9 в 2017 году по отдельным учебным предметам

### Основные предметы

Средний балл по русскому языку в городе Искитиме в 2017 году - 4,1 (в 2016 году – 4,1, в 2015 – 4,0), по математике - 3,8 (в 2016 году – 3,3, в 2015 – 3,4). По Новосибирской области средний балл по русскому языку и математике в 2017 году составил 4,1 и 3,8 соответственно.



На уровне областного показателя среднего балла: по русскому языку – выпускники школ №№ 2, 5, 11; по математике – школ №№ 1, 4, 5. Выше областного показателя сдали экзамен: по русскому языку – выпускники школ №№ 1, 3, 8, 9, 14; по математике – школ №№ 2, 3, 9, 11, 14.

### Результаты ОГЭ по русскому языку:

Максимальное количество баллов – 39.

Доля выпускников, не преодолевших минимальный порог (15 баллов) по области – 1,4.

По городским округам: 0,8%. Бердск – 0,8%, Обь – 0,9%, Кольцово – 0%.

В городе – 1,1%.

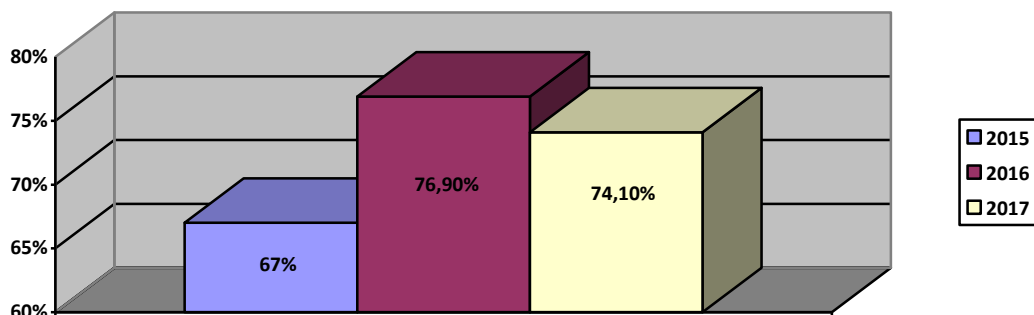
средний балл – 4,1 (по городским округам – 4,1).

ОУ	Средний первичный балл			По 5-ти балльной шкале		
	2014-2015	2015-2016	2016-2017	2014-2015	2015-2016	2016-2017
№ 14	30,3	32,5	33,33↑	4	4,2	4,4↑
№ 2	30,55	32,3	32,86↑	4,1	4,2	4,1↓
№ 9	31,25	31,1	32,34↑	4,25	4,2	4,2
№ 3	31,6	31,3	32,07↑	4,2	4,2	4,3↑
№ 5	32	32,5	32,05↓	4,2	4,2	4,1↓
№ 1	30,2	33,4	31,92↓	3,95	4,4	4,2↓
№ 8	30,3	32,8	31,2↓	4	4,3	4,2↓
№ 11	31	32	30,33↓	4	4,3	4,1↓
№ 4	28,5	29,4	30,02↑	3,8	4	4
№ 10	22,9	23,9	25↑	3,4	3,3	3,6↑
№ 6	25,8	22,9	21,83↓	3,5	3,4	3,1↓
ОСОШ	21,8	21,6	21,46↓	3,25	3,4	3,1↓
<b>По городу</b>	<b>28,85</b>	<b>29,6</b>	<b>30,85</b>	<b>4,0</b>	<b>4,1</b>	<b>4,1</b>
<b>По области</b>	-	-	-	<b>4,1</b>	<b>4,1</b>	<b>4,1</b>

Средний балл по русскому языку выше, чем по городу, набрали учащиеся школ № 14, 2, 9, 3, 5, 1, 8. В прошлом году – №№ 1, 8, 5, 14, 2, 11.

Ниже всех средний балл у выпускников МБОУ О(С)ОШ №1.

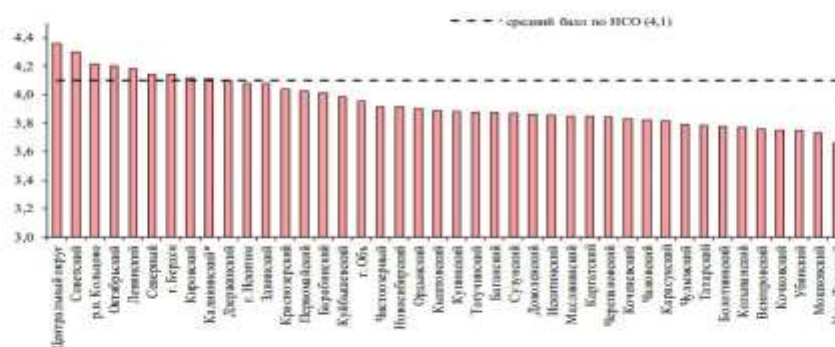
Выполнили экзаменационную работу на «4» и «5» 409 обучающихся (74,1%), в 2015-2016 учебном году – 76,9%, в 2014-2015 учебном году – 67%.



Максимальное количество первичных баллов ОГЭ по русскому языку набрали 18 выпускников (3,3%), в прошлом году – 20 выпускников (3,9%). Это выпускники школы №4 (4 человек), №2 (3 чел.), № 1 (2 чел.), №5 (2 чел.), №8 (2 чел.), №14 (2 чел.), по 1 чел. в шк. №3, №9 и № 11. В 2014-15 учебном году было 11 таких выпускников в городе (2,1%).

В рейтинге районов (городских округов) и административных районов (округов) г. Новосибирска по среднему баллу ГИА по русскому языку по образовательным программам основного общего образования город Искитим занял 11 место, в прошлом году был на 10 месте, в 2015 году был на 25 месте.

Средний балл ГИА-9 в форме ОГЭ по русскому языку по муниципальным районам (городским округам) Новосибирской области и административным районам (округу) г. Новосибирска, 2017



Результаты: Русский язык 30.05.2017 и 20.06.2017 (пересдача):

ОО	Всего участников ГИА-9	Средний балл	отметка по 5-балльной шкале							
			2		3		4		5	
			чел.	%	чел.	%	чел.	%	чел.	%
№1	61	4,2	-	-	12	19,7	25	41	24	39,3
№2	35	4,1	-	-	7	20	17	48,6	11	31,4
№3	67	4,3	-	-	9	13,4	28	41,8	30	44,8
№4	63	4	-	-	14	22,2	36	57,1	13	20,6
№5	62	4,1	1	1,6	14	22,6	23	37,1	24	38,7



№6	12	3,1	1	8,3	9	75	2	16,7	-	-
№8	47	4,2	-	-	11	23,4	16	34	20	42,6
№9	80	4,2	-	-	20	25	24	30	36	45
№10	10	3,6	1	10	3	30	5	50	1	10
№11	54	4,1	-	-	13	24,1	25	46,3	16	29,6
№14	33	4,4	-	-	6	18,2	9	27,3	18	54,5
ОСОШ	28	3,1	3	10,7	19	67,9	6	21,4	-	-
<b>по городу</b>	<b>552</b>	<b>4,1</b>	<b>6</b>	<b>1,1</b>	<b>137</b>	<b>24,8</b>	<b>216</b>	<b>39,1</b>	<b>193</b>	<b>35</b>
по городским округам		4,1		0,8%		23,6%		39,2%		36,4%

Абсолютная успеваемость – 98,9% (в прошлом году – 98,2%). 100% абсолютная успеваемость в школах №№ 1, 2, 3, 4, 8, 9, 11, 14.

Качественная успеваемость в 2017 году составила 74,1% (по городским округам НСО – 75,6%, Бердск – 77,85%, Кольцово – 77,3%, Обь – 67,45%), в прошлом году – 76,9%, в 2014-2015 году – 67%.

Качественная успеваемость:

№1	80,3
№2	80
<b>№3</b>	<b>86,6</b>
№4	77,7
№5	75,8
№6	16,7
№8	76,6
№9	75
№10	60
№11	75,9
№14	81,8
ОСОШ	21,4
по городу	74,1%

С учетом пересдачи в сентябре экзамен по русскому языку сдали 99,8% выпускников (1 не смог пересдать «2»), в 2016 году – 98,8% (6 учащихся выполнили экзаменационную работу по русскому языку и математике на «2»). В 2015 году непреодолевших минимальный порог по русскому языку не было.

ОО	Всего участников ГИА-9	Средний первичный балл	Средний балл	отметка по 5-балльной шкале							
				2		3		4		5	
				чел.	%	чел.	%	чел.	%	чел.	%
№1	61	31,92	4,2	-	-	12	19,7	25	41	24	39,3
№2	35	32,86	4,1	-	-	7	20	17	48,6	11	31,4
№3	67	32,07	4,3	-	-	9	13,4	28	41,8	30	44,8
№4	63	30,02	4	-	-	14	22,2	36	57,1	13	20,6
№5	62	32,06	4,15	-	-	15	24,2	23	37,1	24	38,7
№6	12	21,83	3,1	1	8,3	9	75	2	16,7	-	-
№8	47	31,2	4,2	-	-	11	23,4	16	34	20	42,6
№9	80	32,34	4,2	-	-	20	25	24	30	36	45
№10	10	26,2	3,7	-	-	4	40	5	50	1	10
№11	54	30,33	4,1	-	-	13	24,1	25	46,3	16	29,6
№14	33	33,33	4,4	-	-	6	18,2	9	27,3	18	54,5
ОСОШ	28	22,11	3,2	-	-	22	78,6	6	21,4	-	-
по городу	552	30,9	4,1	1	0,2	142	25,7	216	39,1	193	35

## Результаты ОГЭ по математике:

Максимальное количество баллов – 32

Минимальный порог – 8 баллов (из них, по модулям: алгебра – 3, геометрия – 2, реальная математика – 2)

Доля выпускников, не преодолевших минимальный порог по области – 7,4%.

По городским округам: Бердск – 5,9%, Кольцово – 2,3%, Обь – 2,4%.

В городе – 4% (в 2016 году: основной (июньский) период – 8,1%; с сентябрём – 7,7%).

Средний балл – 3,8 (по городским округам – 3,9).

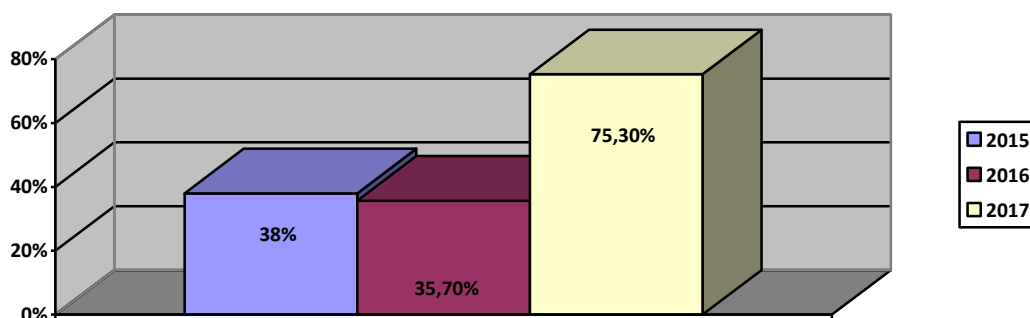
Основной этап: 06.06 и 22.06.

ОО	Средний первичный балл			По 5-ти балльной шкале		
	2014-2015	2015-2016	2016-2017	2014-2015	2015-2016	2016-2017
№ 14	14,7	14,2	19,97↑	3,6	3,3	4,3↑
№ 3	15,2	14,02	19,13↑	3,5	3,4	4↑
№ 9	15,7	14,19	18,28↑	3,6	3,45	4↑
№ 11	14,5	12,64	17,76↑	3,4	3,2	3,9↑
№ 2	13,1	13,56	17,63↑	3,2	3,5	3,9↑
№ 4	13,4	13,61	16,94↑	3,3	3,4	3,8↑
№ 5	15,5	14,29	16,82↑	3,5	3,5	3,8↑
№ 1	15,3	14,98	16,69↑	3,5	3,5	3,8↑
№ 8	14,6	12,67	16,3↑	3,5	3,3	3,7↑
№ 6	12,1	10,61	12,25↑	3,1	2,9	3,2↑
№ 10	10,4	9,53	12,2↑	3	2,9	3,3↑
ОСОШ	9,75	8,06	10,39↑	3	2,7	2,9↑
<b>По городу</b>	<b>13,7</b>	<b>12,7</b>	<b>17,08↑</b>	<b>3,4</b>	<b>3,3</b>	<b>3,8↑</b>
<b>По области</b>	<b>-</b>	<b>-</b>	<b>-</b>	<b>3,6</b>	<b>3,5</b>	<b>3,8↑</b>

Средний балл выше, чем по городу – в школах №№ 14, 3, 9, 11, 2. В прошлом году - № 1, № 5, № 14, № 9, № 3.

Самый низкий средний балл у выпускников МБОУ О(С)ОШ №1.

Выполнили экзаменационную работу на «4 и 5» 415 человек (75,3%), в прошлом году – 35,7%, в 2015 – 38%.



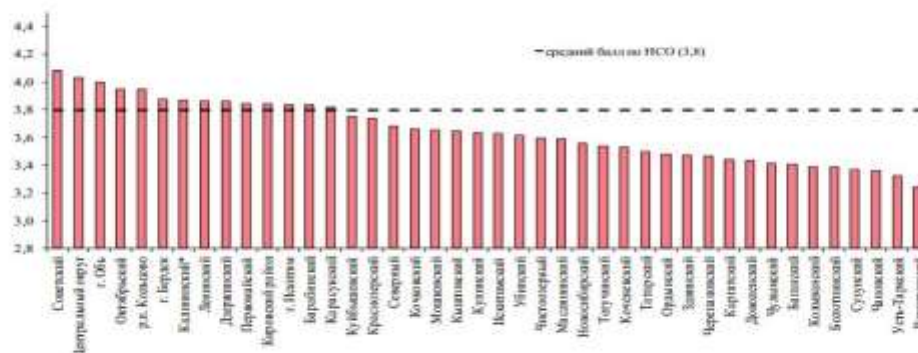
В 2016 году ни одного балла не смогли набрать 4 человека, в этом году работ с 0 баллов не было.

Максимальное количество баллов по математике, как и в прошлом году, смог набрать 1 девятиклассник (0,18%), МБОУ СОШ № 3.

В рейтинге районов (городских округов) и административных районов (округов) г. Новосибирска по среднему баллу ГИА по образовательным программам основного

общего образования по математике город Искитим находится на 12 месте. В прошлом году был на 21 месте, в 2015 году – на 30 месте.

Средний балл ГИА-9 в форме ОГЭ по математике по муниципальным районам (городским округам) Новосибирской области и административным районам (округу) г. Новосибирска, 2017



ГВЭ по математике в основной период не сдал 1 выпускник с ОВЗ (оставлен для прохождения ГИА на сентябрь).

По итогам основного (июньского) этапа результаты следующие:

ОО	Всего участников ГИА-9	Средний балл	отметка по 5-балльной шкале							
			2		3		4		5	
			чел.	%	чел.	%	чел.	%	чел.	%
№1	61	3,8	-	-	13	21,3	47	77,05	1	1,6
№2	35	3,9	-	-	7	20	24	68,6	4	11,4
№3	67	4	2	3	7	10,5	44	65,7	14	20,9
№4	63	3,8	2	3,2	16	25,4	39	61,9	6	9,5
№5	62	3,8	2	3,2	12	19,35	42	67,7	6	9,7
№6	12	3,2	2	16,67	6	50	4	33,33	-	-
№8	47	3,7	2	4,26	11	23,4	31	65,96	3	6,38
№9	80	4	-	-	16	20	47	58,75	17	21,25
№10	10	3,3	2	20	3	30	5	50	-	-
№11	54	3,9	1	1,85	9	16,67	36	66,67	8	14,81
№14	32	4,3	-	-	1	3,13	21	65,63	10	31,25
ОСОШ	28	2,9	9	32,14	13	46,43	6	21,43	-	-
по городу	551	3,8	22	4	114	20,7	346	62,8	69	12,5
по городским округам		3,9		4,6%		18,3%		61,2%		15,9%

Абсолютная успеваемость составила 96% (в прошлом году – 91,9%). 100% абсолютная успеваемость в школах №№ 1, 2, 9, 14.

Качественная успеваемость в 2017 году составила 75,3% (всего по гор.округам – 77,1%, Бердск – 75,6%, Кольцово – 81,4%, Обь – 85,4%), в 2016 году – 35,7%, в 2015 году – 38.

Качественная успеваемость:

№1	78,7%
№2	80%
№3	86,6%
№4	71,4%
№5	77,4%

№6	33%
№8	72,34%
№9	80%
№10	50%
№11	81,48%
<b>№14</b>	<b>96,88%</b>
ОСОШ	21,43%
по городу	75,3%

С учетом пересдачи в сентябре 2017 года экзамен по математике сдали 98,37%, в 2016 - 98,6% участников, в 2015 году – 100%.

ОО	Всего участников ГИА-9	Средний первичный балл	Средний балл	отметка по 5-балльной шкале							
				2		3		4		5	
				чел.	%	чел.	%	чел.	%	чел.	%
№1	61	16,69	3,8	-	-	13	21,3	47	77,05	1	1,6
№2	35	17,63	3,9	-	-	7	20	24	68,6	4	11,4
№3	67	19,18	4,06	1	1,49	8	11,94	44	65,7	14	20,9
№4	63	17,13	3,81	-	-	18	28,57	39	61,9	6	9,5
№5	62	16,98	3,85	1	1,61	13	20,97	42	67,7	6	9,7
№6	12	13	3,25	1	8,33	7	58,33	4	33,33	-	-
№8	47	16,47	3,79	-	-	13	27,66	31	65,96	3	6,38
№9	80	18,28	4	-	-	16	20	47	58,75	17	21,25
№10	10	13,5	3,5	-	-	5	50	5	50	-	-
№11	54	17,74	3,94	1	1,85	9	16,67	36	66,67	8	14,81
№14	32	19,97	4,3	-	-	1	3,13	21	65,63	10	31,25
ОСОШ	28	10,82	3,04	5*	17,86	17	60,71	6	21,43	-	-
по городу	551	17,2	3,86	9	1,63	127	23,05	346	62,8	69	12,5

\* 1 участник не явился на экзамен

## Дополнительные предметы по выбору участников

### Обществознание

08.06.2017, 23.06.2017, 28.06.2017, 29.06.2017

Участников – 425

Максимальный балл – 39

Минимальный порог – 15 баллов

Доля выпускников, не преодолевших минимальный порог, по области – 5%, по городским округам – 4,2% (Бердск – 4,1%, Кольцово – 1%, Обь – 0,8%).

В городе – 6,1%

Средний балл по городу – 3,5

ОО	Всего участников ГИА-9 по предмету (доля от общего числа выпускников 9 классов)	Средний первичный балл	Средний балл по 5-балльной шкале	отметка по 5-балльной шкале							
				2		3		4		5	
				чел.	%	чел.	%	чел.	%	чел.	%
№3	21 (30%)	29,3	4	-	-	6	28,6	9	42,9	6	28,6
№14	23 (65,7%)	28	3,9	-	-	10	43,5	6	26,1	7	30,4
№11	36 (66,7%)	27,25	3,8	-	-	10	27,8	23	63,9	3	8,3
№9	71 (88,8%)	26,1	3,7	2	2,8	23	32,4	39	54,9	7	9,9
№2	30 (83,3%)	25,1	3,5	-	-	16	53,3	12	40	2	6,7
№5	55 (87,3%)	24,95	3,6	3	5,5	26	47,3	18	32,7	8	14,6
№4	57 (89%)	23,7	3,5	5	8,8	24	42	23	40,4	5	8,8
№8	39 (79,6%)	23,6	3,5	1	2,6	21	53,9	15	38,5	2	5
№1	52 (83,9%)	23,35	3,4	3	5,8	29	55,8	17	32,7	3	5,8
№10	10 (100%)	19,7	3	2	20	6	60	2	20	-	-
ОСОШ	24 (80%)	18,7	3	7	29,1	11	45,9	6	25	-	-
№6	7 (58,3%)	15	2,6	3	42,9	4	57,1	-	-	-	-
по городу	425 (74,7%)	24,6	3,5	26	6,1	186	43,8	170	40	43	10,1
по городским округам		-	3,7		4,2%		38,1%		46%		11,7%

Больше всего выбрали обществознание: по доле выпускников – школа № 10, по численности – школа №9.

Средний балл по 5-балльной шкале и средний первичный балл выше всех у выпускников школы № 3.

Средний балл по 5-балльной шкале выше, чем по городу, в школах №№ 3, 5, 9, 11, 14.

Самый низкий средний балл – в школе № 6.

Абсолютная успеваемость составила – 93,9%. 100% абсолютная успеваемость в школах №№ 2, 3, 11, 14.

Качественная успеваемость – 50,1% (по городским округам – 57,7%, Бердск – 59,9%, Кольцово – 61,2%, Обь – 68,2%).

Качественная успеваемость:

№1	38,5%
№2	46,7%
№3	<b>71,5%</b>
№4	49,2%
№5	47,3%
№6	0%
№8	43,5%
№9	64,8%
№10	20%
№11	72,2%
№14	56,5%

ОСОШ	25%
по городу	50,1%

С учетом пересдачи в сентябре экзамен по обществознанию сдали 98,6% выпускников.

ОО	Всего участников ГИА-9 по предмету (доля от общего числа выпускников 9 классов)	Средний первичный балл	Средний балл по 5-балльной шкале	отметка по 5-балльной шкале							
				2		3		4		5	
				чел.	%	чел.	%	чел.	%	чел.	%
№1	52 (83,9%)	23,88	3,4	-	-	32	61,6	17	32,7	3	5,8
№2	30 (83,3%)	25,1	3,5	-	-	16	53,3	12	40	2	6,7
№3	21 (30%)	29,3	4	-	-	6	28,6	9	42,9	6	28,6
№4	57 (89%)	24,6	3,6	-	-	28	49,1	24*	42,1	5	8,8
№5	55 (87,3%)	25,3	3,6	1	1,8	28	50,9	18	32,7	8	14,6
№6	7 (58,3%)	17,86	2,9	1	14,3	6	85,7	-	-	-	-
№8	39 (79,6%)	23,7	3,5	-	-	22	56,4	15	38,5	2	5,1
№9	71 (88,8%)	26,4	3,75	-	-	25	35,2	39	54,9	7	9,9
№10	10 (100%)	20,4	3,1	1	10	7	70	2	20	-	-
№11	36 (66,7%)	27,25	3,8	-	-	10	27,8	23	63,9	3	8,3
№14	23 (65,7%)	28	3,9	-	-	10	43,5	6	26,1	7	30,4
ОСОШ	24 (80%)	20,1	3,1	3**	12,5	15	62,5	6	25	-	-
по городу	425 (74,7%)	25,03	3,6	6	1,4	205	48,2	171	40,2	43	10,1

\* 1 выпускник пересдал в сентябрьские сроки на «4».

\*\* 1 участник не явился на экзамен.

## Химия

08.06.2017, 23.06.2017, 28.06.2017

Участников – 34

Максимальный балл – 34

Минимальный порог – 9 баллов

Доля выпускников, не преодолевших минимальный порог, по области – 1,6%, по городским округам – 0,7% (Бердск – 0%, Кольцово – 0%, Обь – 4,8%)

В городе – 0%

Средний балл по городу – 4.

ОО	Всего участников ГИА-9 по предмету (доля от общего числа выпускников 9 классов)	Средний первичный балл	Средний балл по 5-балльной шкале	отметка по 5-балльной шкале							
				2		3		4		5	
				чел.	%	чел.	%	чел.	%	чел.	%
№9	5 (6,3%)	26,8	4,4	-	-	-	-	3	60	2	40
№2	2 (5,6%)	26,5	4,5	-	-	-	-	1	50	1	50
№1	1 (1,6%)	24	4	-	-	-	-	1	100	-	-
№3	4 (5,7%)	23,8	4,3	-	-	1	25	1	25	2	50
№5	5 (7,9%)	23,8	4,2	-	-	1	20	2	40	2	40
№11	4 (7,4%)	21,5	4	-	-	1	25	2	50	1	25
№8	7 (14,3%)	19	3,7	-	-	4	57,1	1	14,3	2	28,6
№4	6 (9,4%)	17,3	3,3	-	-	5	83,3	-	-	1	16,7
по городу	34 (6%)	22	4	-	-	12	35,3	11	32,4	11	32,4
по городским округам			4		0,7%		28,8%		37,5%		33%

8. Больше всего выбрали химию: по доле и по численности выпускников – школа № 8.

Средний балл по 5-балльной шкале и средний первичный балл выше всех у выпускников школ № 2 и 9.

Средний балл по 5-балльной шкале выше, чем по городу, в школах №№ 2, 3, 5, 9.

Самый низкий средний балл – в школе № 4.

### Абсолютная успеваемость составила – 100%.

Качественная успеваемость - 64,8% (по городским округам – 70,5%, Бердск – 83,2%, Кольцово – 66,7%, Обь – 50%).

#### Качественная успеваемость:

№1	100%
№2	100%
№3	75%
№4	16,7%
№5	80%
№8	42,9%
№9	100%
№11	75%
по городу	64,8%

## Информатика и ИКТ

03.06.2017, 19.06.2017

Участников – 213

Максимальный балл – 22

Минимальный порог – 5 баллов

Доля выпускников, не преодолевших минимальный порог, по области – 2,3%, по городским округам – 1,6% (Бердск – 1,3%, Кольцово – 0%, Обь – 6,3%).

В городе – 2,3%

Средний балл по городу – 3,7

ОО	Всего участников ГИА-9 по предмету (доля от общего числа выпускников 9 классов)	Средний первичный балл	Средний балл по 5-балльной шкале	отметка по 5-балльной шкале							
				2		3		4		5	
				чел.	%	чел.	%	чел.	%	чел.	%
№14	28 (80%)	17,5	4,5	-	-	3	10,7	9	32,1	16	57,1
№5	10 (15,9%)	16	4,3	-	-	2	20	3	30	5	50
№2	19 (52,8%)	14,8	3,9	-	-	5	26,3	10	52,6	4	21,1
№11	22 (40,7%)	12,8	3,7	-	-	10	45,5	8	36,4	4	18,2
№9	38 (47,5%)	11,9	3,6	-	-	20	52,6	14	36,8	4	10,5
№3	47 (67,1%)	11,8	3,6	2	4,3	22	46,8	17	36,2	6	12,8
№8	3 (6,1%)	11,7	3,3	-	-	2	66,7	1	33,3	-	-
№1	19 (30,7%)	10,3	3,4	-	-	13	68,4	5	26,3	1	5,3
№4	25 (39,1%)	9,6	3,4	2	8	14	56	7	28	2	8
ОСОШ	2 (6,7%)	5,5	2,5	1	50	1	50	-	-	-	-
по городу	213 (37,4%)	12,68	3,7	5	2,3	92	43,2	74	34,7	42	19,7
по городским округам			3,9		1,6%		36,3%		36,1%		26%

Больше всего выбрали информатику: по доле – школа №14, по численности выпускников – школа № 3.

Средний балл по 5-балльной шкале, средний первичный балл выше всех в школе № 14.

Средний балл по 5-балльной шкале выше, чем по городу, в школах №№ 2, 5, 14.

Самый низкий средний балл – в ОСОШ.

Максимальный балл набрали 10 выпускников: №14 (5 чел.), №3 (2 чел.) и по 1 чел. №5, 9, 11.

Абсолютная успеваемость составила 97,7%. 100% абсолютная успеваемость в школах №№ 1, 2, 5, 8, 9, 11, 14.

Качественная успеваемость – 54,4% (по городским округам – 62,1%, Бердск – 64,4%, Кольцово – 72,2%, Обь – 62,5%)

Качественная успеваемость:

№1	31,6%
№2	73,7%
№3	49%
№4	36%
№5	80%
№8	33,3%
№9	47,3%
№11	54,6%
№14	89,2%
ОСОШ	0%
по городу	54,4%

С учетом пересдачи в сентябре экзамен по информатике сдали: 98,6% выпускников.



ОО	Всего участников ГИА-9 по предмету (доля от общего числа выпускников 9 классов)	Средний первичный балл	Средний балл по 5-балльной шкале	отметка по 5-балльной шкале							
				2		3		4		5	
				чел.	%	чел.	%	чел.	%	чел.	%
№1	19 (30,7%)	10,3	3,4	-	-	13	68,4	5	26,3	1	5,3
№2	19 (52,8%)	14,8	3,9	-	-	5	26,3	10	52,6	4	21,1
№3	47 (67,1%)	11,8	3,6	2	4,3	22	46,8	17	36,2	6	12,8
№4	25 (39,1%)	9,8	3,4	1	4	15	60	7	28	2	8
№5	10 (15,9%)	16	4,3	-	-	2	20	3	30	5	50
№8	3 (6,1%)	11,7	3,3	-	-	2	66,7	1	33,3	-	-
№9	38 (47,5%)	11,9	3,6	-	-	20	52,6	14	36,8	4	10,5
№11	22 (40,7%)	12,8	3,7	-	-	10	45,5	8	36,4	4	18,2
№14	28 (80%)	17,5	4,5	-	-	3	10,7	9	32,1	16	57,1
ОСОШ	2 (6,7%)	7	3	-	-	2	100	-	-	-	-
по городу	213 (37,4%)	12,72	3,7	3	1,4	94	44,1	74	34,7	42	19,7

**Проблемы, требующие решения при организации и проведении экзамена в следующем году:**

1) МКУ УО и МП: При планировании проведения ГИА-9 в 2018 году необходимо учитывать большое количество участников ОГЭ по информатике и большое количество необходимых технических средств и разделить экзамен на 2 дня согласно утвержденному расписанию.

2) ОО: Учителям информатики, занимающимся подготовкой выпускников к экзамену, необходимо уделить время выполнению практических заданий со всеми участниками (очень много времени было потрачено на экзамене на то, чтобы технический специалист помог участникам создать файлы практических заданий).

**Литература**  
01.06.2017, 19.06.2017

Участников – 18

Максимальный балл – 23

Минимальный порог – 7 баллов

Доля выпускников, не преодолевших минимальный порог, по области – 1%, по городским округам – 0%.

В городе – 0%.

Средний балл по городу – 4,1.

ОО	Всего участников ГИА-9 по предмету (доля от общего числа выпускников 9 классов)	Средний первичный балл	Средний балл по 5-балльной шкале	отметка по 5-балльной шкале							
				2		3		4		5	
				чел.	%	чел.	%	чел.	%	чел.	%
№3	1 (1,4%)	19	5	-	-	-	-	-	-	1	100
№1	4 (6,5%)	17,3	4,3	-	-	-	-	3	75	1	25
№2	1 (2,8%)	17	4	-	-	-	-	1	100	-	-
№9	5 (6,3%)	16	4,2	-	-	1	20	2	40	2	40
№11	3 (5,6%)	14,3	4	-	-	1	33,3	1	33,3	1	33,3
№8	4 (8,2%)	13,5	3,8	-	-	1	25	3	75	-	-
по городу	18 (3,2%)	15,67	4,1	-	-	3	16,7	10	55,6	5	27,8
по городским округам			4,1		-		23,7%		47,4%		28,9%

Больше всего выбрали литературу: по доле – школа № 8, по численности выпускников – школа № 9.

Средний балл по 5-балльной шкале, средний первичный балл выше всех в школе № 3.

Средний балл по 5-балльной шкале выше, чем по городу, в школа №№ 1, 3, 9.

Самый низкий средний балл – в школе № 8.

**Абсолютная успеваемость составила 100%.**

**Качественная успеваемость – 83,4%** (по городским округам – 76,3%, Бердск – 78,6%, Кольцово - 100%, Обь – 40%)

Качественная успеваемость:

№1	100%
№2	100%
№3	100%
№8	75%
№9	80%
№11	66,6%
по городу	83,4%

## География

08.06.2017, 23.06.2017, 28.06.2017, 29.06.2017

Участников – 153

Максимальный балл – 32

Минимальный порог – 12 баллов

Доля выпускников, не преодолевших минимальный порог, по области – 10%, по городским округам – 9,6%.

В городе – 17%.

Средний балл по городу – 3,3.

ОО	Всего участников ГИА-9 по предмету (доля от общего числа выпускников 9 классов)	Средний первичный балл	Средний балл по 5-бальной шкале	отметка по 5-бальной шкале							
				2		3		4		5	
				чел.	%	чел.	%	чел.	%	чел.	%
№9	17 (21,2%)	20,4	3,7	1	5,9	7	41,2	5	29,4	4	23,5
№4	12 (18,8%)	19,5	3,7	-	-	6	50	4	33,3	2	16,7
№5	26 (41,3%)	19,3	3,6	2	7,7	8	30,8	14	53,9	2	7,7
№14	7 (20%)	19,1	3,6	1	14,3	3	42,9	1	14,3	2	28,6
№11	8 (14,8%)	18,6	3,5	1	12,5	3	37,5	3	37,5	1	12,5
№2	8 (22,2%)	17,9	3,4	-	-	5	62,5	3	37,5	-	-
№8	15 (30,6%)	17,5	3,3	3	20	6	40	5	33,3	1	6,7
№3	23 (32,9%)	16	3,2	2	8,7	14	60,9	7	30,4	-	-
№6	8 (66,7%)	13,4	2,8	3	37,5	4	50	1	12,5	-	-
№1	22 (35,5%)	12,5	2,7	7	31,8	14	63,6	1	4,6	-	-
ОСОШ	7 (23,3%)	7,4	2,1	6	85,7	1	14,3	-	-	-	-
по городу	153 (26,9%)	16,81	3,3	26	17	71	46,4	44	28,8	12	7,8
по городским округам			3,4		9,6%		50,4%		31,5%		8,5%

Больше всего выбрали география: по доле – школа №6, по численности выпускников – школа № 5.

Средний балл по 5-бальной шкале выше всех в школах №№ 4, 9, средний первичный балл выше всех в школе № 9.

Средний балл по 5-бальной шкале выше, чем по городу, в школах №№ 2, 4, 5, 9, 11, 14.

Самый низкий средний балл – в ОСОШ.

Абсолютная успеваемость составила 83%. 100% абсолютная успеваемость в школах №№ 2, 4.

Качественная успеваемость – 36,6% (по городским округам - 40%, Бердск – 44,5%, Кольцово - 75%, Обь – 28,4%)

Качественная успеваемость:

№1	4,6%
№2	37,5%
№3	30,4%
№4	50%
№5	<b>61,6%</b>
№6	12,5%
№8	40%
№9	52,9%
№11	50%
№ 14	42,9%
ОСОШ	0%
по городу	36,6%

С учетом пересдачи в сентябре экзамен по географии сдали: 90,2% выпускников.

ОО	Всего участников	Средний	Средний балл	отметка по 5-бальной шкале							
----	------------------	---------	--------------	----------------------------	--	--	--	--	--	--	--

	ГИА-9 по предмету (доля от общего числа выпускников 9 классов)	первичный балл	по 5-балльной шкале	2		3		4		5	
				чел.	%	чел.	%	чел.	%	чел.	%
№1	22 (35,5%)	14,1	2,9	3	13,6	18	81,8	1	4,6	-	-
№2	8 (22,2%)	17,9	3,4	-	-	5	62,5	3	37,5	-	-
№3	23 (32,9%)	16,4	3,2	2*	8,7	14	60,9	7	30,4	-	-
№4	12 (18,8%)	19,5	3,7	-	-	6	50	4	33,3	2	16,7
№5	26 (41,3%)	19,2	3,6	2	7,7	8	30,8	14	53,9	2	7,7
№6	8 (66,7%)	14	2,9	2*	25	5	62,5	1	12,5	-	-
№8	15 (30,6%)	18,5	3,5	-	-	9	60	5	33,3	1	6,7
№9	17 (21,2%)	20,3	3,8	-	-	8	47,1	5	29,4	4	23,5
№11	8 (14,8%)	18,6	3,5	1	12,5	3	37,5	3	37,5	1	12,5
№14	7 (20%)	19,7	3,7	-	-	4	57,1	1	14,3	2	28,6
ОСОШ	7 (23,3%)	8,3	2,3	5	71,4	2	28,7	-	-	-	-
по городу	153 (26,9%)	17,3	3,4	15	9,8	82	53,6	44	28,8	12	7,8

\* по 1 участнику не явились на экзамен.

## История

01.06.2017, 19.06.2017

Участников – 29

Максимальный балл – 44

Минимальный порог – 13 баллов

Доля выпускников, не преодолевших минимальный порог, по области – 9,4%, по городским округам – 6,5%.

В городе – 10,3%.

Средний балл по городу – 3,3.

ОО	Всего участников ГИА-9 по предмету (доля от общего числа выпускников 9 классов)	Средний первичный балл	Средний балл по 5-балльной шкале	отметка по 5-балльной шкале							
				2		3		4		5	
				чел.	%	чел.	%	чел.	%	чел.	%
№11	1 (1,9%)	38	5	-	-	-	-	-	-	1	100
№5	1 (1,6%)	35	5	-	-	-	-	-	-	1	100
№3	2 (2,9%)	27	3,5	-	-	1	50	1	50	-	-
№8	7 (14,3%)	25,1	3,7	-	-	2	28,6	5	71,4	-	-
№1	6 (9,7%)	21,2	3,5	-	-	3	50	3	50	-	-
№2	1 (2,8%)	21	3	-	-	1	100	-	-	-	-
№9	7 (8,8%)	16,7	2,7	2	28,6%	5	71,4%	-	-	-	-
№4	4 (6,3%)	16	2,8	1	25	3	75	-	-	-	-
по городу	29 (5,1%)	21,79	3,3	3	10,3	15	51,7	9	31	2	6,9
по городским округам			3,4		6,5		53,8		33,3		6,5

Больше всего выбрали историю: по доле – школа № 8, по численности выпускников – школа № 8, 9.

Средний балл по 5-балльной шкале выше всех в школах №№ 5, 11, средний первичный балл выше всех в школе № 11.

Средний балл по 5-балльной шкале выше, чем по городу, в школах №№ 1, 3, 5, 8, 11.

Самый низкий средний балл – в школе № 9.

Абсолютная успеваемость составила 89,7%. 100% абсолютная успеваемость в школах №№ 1, 2, 3, 5, 8, 11.

Качественная успеваемость – 37,9% (по городским округам – 39,8%, Бердск – 48,9%, Кольцово - 50%, Обь – 17,7%).

Качественная успеваемость:

№1	50%
№2	0%
№3	50%
№4	0%
№5	100%
№8	71,4%
№9	0%
№11	100%
по городу	37,9%

С учетом пересдачи в сентябре экзамен по истории сдали: 100% выпускников.

ОО	Всего участников ГИА-9 по предмету (доля от общего числа выпускников 9 классов)	Средний первичный балл	Средний балл по 5-балльной шкале	отметка по 5-балльной шкале							
				2		3		4		5	
				чел.	%	чел.	%	чел.	%	чел.	%
№1	6 (9,7%)	21,2	3,5	-	-	3	50	3	50	-	-
№2	1 (2,8%)	21	3	-	-	1	100	-	-	-	-
№3	2 (2,9%)	27	3,5	-	-	1	50	1	50	-	-
№4	4 (6,3%)	16,3	3	-	-	4	100	-	-	-	-

№5	1 (1,6%)	35	5	-	-	-	-	-	-	1	100
№8	7 (14,3%)	25,1	3,7	-	-	2	28,6	5	71,4	-	-
№9	7 (8,8%)	17,9	3	-	-	7	100%	-	-	-	-
№11	1 (1,9%)	38	5	-	-	-	-	-	-	1	100
по городу	29 (5,1%)	22,1	3,45	-	-	18	62,1	9	31	2	6,9

## Биология

01.06.2017, 19.06.2017

Участников - 159

Максимальный балл – 46

Минимальный порог – 13 баллов

Доля выпускников, не преодолевших минимальный порог, по области – 6,9%, по городским округам – 6,2%.

В городе – 10,1%.

Средний балл по городу – 3,1.

ОО	Всего участников ГИА-9 по предмету (доля от общего числа выпускников 9 классов)	Средний первичный балл	Средний балл по 5-балльной шкале	отметка по 5-балльной шкале							
				2		3		4		5	
				чел.	%	чел.	%	чел.	%	чел.	%
№9	11 (13,75%)	27,2	3,7	-	-	5	45,5	4	36,4	2	18,2
№14	1 (2,9%)	26	4	-	-	-	-	1	100	-	-
№5	20 (31,8)	22,5	3,3	-	-	15	75	5	25	-	-
№1	8 (12,9%)	21,1	3,1	-	-	7	87,5	1	12,5	-	-
№11	25 (46,3%)	20,6	3,1	3	12	16	64	6	24	-	-
№3	16 (22,9%)	19,8	3	1	6,25	14	87,5	1	6,25	-	-
№4	15 (23,4%)	18,9	3	3	20	9	60	3	20	-	-
№2	5 (13,9%)	18,2	3	-	-	5	100	-	-	-	-
№8	16 (32,7%)	17,9	3,1	1	6,3	14	87,5	-	-	1	6,3
№10	10 (100%)	16,9	2,9	1	10	9	90	-	-	-	-
№6	9 (75%)	15,8	2,8	2	22,2	7	77,8	-	-	-	-
ОСОШ	23 (76,7%)	14,4	2,8	5	21,7	17	73,9	1	4,4	-	-
по городу	159 (27,9%)	19,35	3,1	16	10,1	118	74,2	22	13,8	3	1,9
по городским округам			3,2		6,2		69		23,3		1,5

Больше всего выбрали биологию: по доле – школа № 10, по численности выпускников – школа № 11.

Средний балл по 5-балльной шкале, средний первичный балл выше всех – в школе № 9.

Средний балл по 5-балльной шкале выше, чем по городу, в школах №№ 5, 9, 14.

Самый низкий средний балл – в школах № 6 и ОСОШ.

Абсолютная успеваемость составила 89,9%. 100% абсолютная успеваемость в школах №№ 1, 2, 5, 9, 14.

Качественная успеваемость – 15,7% (по городским округам – 24,8%, Бердск – 29,3%, Кольцово – 28,3%, Обь – 19,5%)

Качественная успеваемость:

№1	12,5%
№2	0%
№3	6,25%
№4	20%
№5	25%
№6	0%
№8	6,3%
№9	<b>54,6%</b>
№10	0%
№11	24%
№14	<b>100%</b>
ОСОШ	4,4%
по городу	15,7%

С учетом пересдачи в сентябре экзамен по биологии сдали: 96,9% выпускников.

ОО	Всего участников ГИА-9 по предмету (доля от общего числа выпускников 9 классов)	Средний первичный балл	Средний балл по 5-балльной шкале	отметка по 5-балльной шкале							
				2		3		4		5	
				чел.	%	чел.	%	чел.	%	чел.	%
№1	8 (12,9%)	21,1	3,1	-	-	7	87,5	1	12,5	-	-
№2	5 (13,9%)	18,2	3	-	-	5	100	-	-	-	-
№3	16 (22,9%)	20,1	3,1	-	-	15	93,75	1	6,25	-	-
№4	15 (23,4%)	21,7	3,3	-	-	11	73,3	4*	26,7	-	-
№5	20 (31,8)	22,5	3,3	-	-	15	75	5	25	-	-
№6	9 (75%)	15,8	2,9	1	11,1	8	88,9	-	-	-	-
№8	16 (32,7%)	18,9	3,1	-	-	15	93,7	-	-	1	6,3
№9	11 (13,75%)	27,2	3,7	-	-	5	45,5	4	36,4	2	18,2
№10	10 (100%)	17,2	3	-	-	10	100	-	-	-	-
№11	25 (46,3%)	21,3	3,2	1	4	18	72	6	24	-	-
№14	1 (2,9%)	26	4	-	-	-	-	1	100	-	-
ОСОШ	23 (76,7%)	15	2,9	3	13	19	82,6	1	4,4	-	-
по городу	159 (27,9%)	19,97	3,15	5	3,1	128	80,5	23	14,5	3	1,9

\* 1 из участников пересдал экзамен в сентябрьские сроки на «4».



## Физика

01.06.2017, 23.06.2017

Участников – 42

Максимальный балл – 40

Минимальный порог – 10 баллов

Доля выпускников, не преодолевших минимальный порог, по области – 2,1%, по городским округам – 0,9%.

В городе – 0%.

Средний балл по городу – 3,7.

ОО	Всего участников ГИА-9 по предмету (доля от общего числа выпускников 9 классов)	Средний первичный балл	Средний балл по 5-балльной шкале	отметка по 5-балльной шкале							
				2		3		4		5	
				чел.	%	чел.	%	чел.	%	чел.	%
№9	1 (1,3%)	28	4	-	-	-	-	1	100	-	-
№1	4 (6,5%)	27,8	4,3	-	-	-	-	3	75	1	25
№5	4 (6,4%)	24	4	-	-	1	25	2	50	1	25
№14	5 (14,3%)	24	4	-	-	1	20	3	60	1	20
№11	5 (9,3%)	23,8	3,8	-	-	2	40	2	40	1	20
№3	14 (20%)	20,5	3,6	-	-	7	50	6	42,9	1	7,1
№8	1 (2%)	19	3	-	-	1	100	-	-	-	-
№4	4 (6,3%)	18	3,5	-	-	2	50	2	50	-	-
№2	4 (11,1%)	13,5	3,3	-	-	3	75	1	25	-	-
по городу	42 (7,4%)	21,57	3,7	-	-	17	40,5	20	47,6	5	11,9
по городским округам			3,6		0,9		48,9		38,9		11,4

Больше всего выбрали физику: по доле и по численности выпускников – школа №3.

Средний балл по 5-балльной шкале выше всех в школе № 1, средний первичный балл выше всех в школах № 1 и 9.

Средний балл по 5-балльной шкале выше, чем по городу, в школа №№ 1, 5, 9, 11, 14.

Самый низкий средний балл – в школе № 8.

**Абсолютная успеваемость составила 100%.**

**Качественная успеваемость – 59,5%** (по городским округам – 50,3%, Бердск – 50,7%, Кольцово – 20%, Обь – 50%)

Качественная успеваемость:

№1	<b>100%</b>
№2	25%
№3	50%
№4	50%
№5	75%
№8	0%
№9	<b>100%</b>
№11	60%
№14	80%
по городу	59,5%

**Английский язык**  
26.05.2017, 21.06.2017

Участников – 27

Максимальный балл – 70

Минимальный порог – 29 баллов

Доля выпускников, не преодолевших минимальный порог, по области – 2,3%, по городским округам – 1,7%.

В городе – 3,7%.

Средний балл по городу – 3,4.

ОО	Всего участников ГИА-9 по предмету (доля от общего числа выпускников 9 классов)	Средний первичный балл	Средний балл по 5-балльной шкале	отметка по 5-балльной шкале							
				2		3		4		5	
				чел.	%	чел.	%	чел.	%	чел.	%
№4	3 (4,7%)	50,7	3,7	-	-	1	33,3	2	66,7	-	-
№5	3 (4,8%)	49,3	3,7	-	-	1	33,3	2	66,7	-	-
№3	6 (8,6%)	47,5	3,7	-	-	2	33,3	3	50	1*	16,7
№11	4 (7,4%)	45,5	3,5	-	-	2	50	2	50	-	-
№9	5 (6,3%)	40	3,2	1	20	2	40	2	40	-	-
№1	6 (9,7%)	35,2	3	-	-	6	100	-	-	-	-
по городу	27 (4,75%)	43,63	3,4	1	3,7	14	51,9	11	40,7	1	3,7
по городским округам			3,9		1,7		32,5		44,2		21,7

\* по результатам рассмотрения апелляции о несогласии с выставленными баллами первичный балл – 63 (за устную часть добавлено 12 баллов), балл по 5-балльной шкале изменен с «4» на «5».

Больше всего выбрали английский язык: по доле – школа № 1, по численности выпускников – школы №№ 1,3 .

Средний балл по 5-балльной шкале выше всех в школах №№ 3,4,5, средний первичный балл выше всех в школе № 4.

Средний балл по 5-балльной шкале выше, чем по городу, в школа №№ 3,4,5, 11.

Самый низкий средний балл – в школе № 1.

Абсолютная успеваемость составила 96,3%. 100% абсолютная успеваемость в школах №№ 1,3,4,5,11.

Качественная успеваемость – 44,4% (по городским округам – 45,9%, Бердск – 72,9%, Кольцово – 83,3%, Обь – 56,3%)

**Качественная успеваемость:**

№1	0%
№3	66,7%
№4	66,7%
№5	66,7%
№9	40%
№11	50%
по городу	44,4%

С учетом пересдачи в сентябре экзамен по английскому языку сдали: 100% выпускников.

ОО	Всего участников ГИА-9 по предмету (доля от общего числа выпускников 9 классов)	Средний первичный балл	Средний балл по 5-балльной шкале	отметка по 5-балльной шкале							
				2		3		4		5	
				чел.	%	чел.	%	чел.	%	чел.	%
№1	6 (9,7%)	35,2	3	-	-	6	100	-	-	-	-
№3	6 (8,6%)	47,5	3,7	-	-	2	33,3	3	50	1	16,7
№4	3 (4,7%)	50,7	3,7	-	-	1	33,3	2	66,7	-	-
№5	3 (4,8%)	49,3	3,7	-	-	1	33,3	2	66,7	-	-

№9	5 (6,3%)	43,6	3,4	-	-	3	60	2	40	-	-
№11	4 (7,4%)	45,5	3,5	-	-	2	50	2	50	-	-
по городу	27 (4,75%)	44,3	3,44	-	-	15	55,6	11	40,7	1	3,7

## Немецкий язык

26.05.2017

Участников – 2

Максимальный балл – 70

Минимальный порог – 29 баллов

Доля выпускников, не преодолевших минимальный порог, по области – 0%, по городским округам – 0%.

В городе – 0%.

Средний балл по городу – 3,5.

ОО	Всего участников ГИА-9 по предмету выпускников 9 классов (доля от общего числа выпускников 9 классов)	Средний первичный балл	Средний балл по 5-балльной шкале	отметка по 5-балльной шкале							
				2		3		4		5	
				чел.	%	чел.	%	чел.	%	чел.	%
№8	2 (4,1%)	40,5	3,5	-	-	1	50	1	50	-	-
по городу	2 (0,35%)	40,5	3,5	-	-	1	50	1	50	-	-
по городским округам			3,7	-	-	1	33,3	2	66,7	-	-

Немецкий язык выбрали для сдачи только выпускники школы № 8.

**Абсолютная успеваемость составила 100%.**

Качественная успеваемость – 50% (по городским округам – 66,7%, Бердск - 100%, Кольцово и Обь – участников не было)

## **Выводы и пути преодоления существующих и предотвращения возможных проблем при подготовке и проведении ГИА-9 в 2018 году:**

К положительным результатам ГИА-9 в 2017 году можно отнести:

- доля выпускников, преодолевших минимальный порог, в городе Искитиме ниже, чем по области, по следующим предметам: математика, физика, химия, литература. При этом, качественная успеваемость по литературе и физике в городе Искитиме выше, чем по городским округам;
- снижение численности участников ГИА-9 в сентябрьский период по обязательным предметам;
- рост среднего балла по математике, стабильный уровень среднего балла по русскому языку;
- повышение качественной успеваемости по математике;
- наличие участников ГИА-9, набравших максимальное количество баллов по учебному предмету (по математике – 1, по информатике – 10).

По результатам самодиагностики, а также проведенной НИМРО оценки эффективности организационно-технологического обеспечения государственной итоговой аттестации по образовательным программам основного общего и среднего общего образования муниципальных органов управления образованием город Искитим отнесен к «зеленой зоне».

Нарушения требований порядка проведения ГИА-9 работниками ППЭ отсутствуют. **МКУ УО и МП решено поощрить педагогических работников ОО, привлекаемых в качестве работников ППЭ, проявивших ответственность и компетентность при проведении ГИА-9 в 2017 году, Благодарственными письмами МКУ УО и МП.**

Однако, для повышения качества подготовки и проведения ГИА-9 в 2018 году, для предотвращения возможных и преодоления существующих проблем, учитывая также информацию вебинара «Итоги ГИА-9 в 2017 году» от 20.10.2017 года, **необходимо:**

### **1. МКУ УО и МП:**

- разработать план мероприятий («Дорожную карту») по подготовке к ГИА-9 в 2018 году;
- продолжать методическую работу по подготовке учителей, преподающих предметы, по которым предусмотрена сдача ГИА-9, и педагогов, привлекаемых в качестве работников ППЭ;
- осуществлять контроль за участием педагогов ОО в вебинарах по подготовке к ГИА-9;
- продолжать работу с представителями общественности на всех этапах подготовки и проведения ГИА для привлечения общественных наблюдателей в ППЭ;
- провести работу с родительской общественностью с целью информирования их о процедуре подготовки и проведения ГИА-9 на собраниях городского родительского комитета;
- при планировании проведения ГИА-9 по информатике необходимо учитывать большое количество участников и разделить экзамен на 2 дня согласно утвержденному расписанию;

Кроме того, уделять особое внимание настройке камер видеонаблюдения. Помнить о необходимости своевременно информировать НИМРО об участниках, удаленных и/или не завершивших экзамен по уважительной причине.

### **2. Руководителям муниципальных образовательных организаций:**

- разработать план мероприятий («Дорожную карту») по подготовке ОО к ГИА-9;
- назначить ответственных за заполнение базы данных (РБД) ГИА-9 и осуществлять строгий контроль за вносимыми в РИС сведениями (правильность наименования ОО, адреса, ФИО и паспортных данных работников ППЭ и участников ГИА-9);
- при отсутствии у обучающихся с ОВЗ рекомендации ПМПК о сдаче экзаменов в форме ГВЭ, своевременно направлять их для прохождения комиссии;
- усилить работу с обучающимися, направленную на осуществление осознанного выбора предметов для прохождения ГИА-9 (учитывающего реальные достижения обучающихся по учебным предметам);
- особое внимание уделить соблюдению сроков подачи выпускниками заявлений о выборе экзаменов (до 1 марта);
- направлять педагогов для участия в обучающих вебинарах, а также осуществлять обучение и ознакомление всех категорий работников ППЭ с Порядком проведения ГИА-9 и методическими рекомендациями по проведению ОГЭ и ГВЭ;
- запланировать проведение педагогических советов по допуску обучающихся к ГИА-9, учитывая сроки внесения информации в РБД, своевременно информировать МКУ УО и МП о решении педагогического совета, а также об отчисленных/выбывших из образовательной организации обучающихся;
- своевременно обеспечить участников ГИА-9 необходимым количеством орфографических словарей и географических атласов.

### 3. Городским методическим объединениям:

- проанализировать итоги ГИА-9 в 2017 году по отдельным учебным предметам, определить причины низких показателей по отдельным учебным предметам и пути преодоления проблем;
- на заседаниях ГМО довести до сведения учителей информацию о недопустимости ошибочного проставления меток организаторами на бланках («удален»/«не завершил») или отсутствия необходимых меток. Особое внимание уделить вопросу проставления Z на бланках ответов (в 2018 году проверка экзаменационной работы после Z осуществляться не будет!).

### 4. ПМПК:

- в заключении ПМПК прописывать необходимые особые условия и рекомендуемые формы сдачи ГИА-9.

### 5. Руководителю ППЭ:

- четко определить границы ППЭ и опечатать все неиспользуемые и смежные аудитории.
- назначить ответственных организаторов вне аудитории, следящих за порядком пропуска участников в ППЭ на входе (наличие в руках телефонов, личных вещей и т.п.), за отсутствием письменных заметок в любых помещениях ППЭ.

При проведении инструктажа:

- напомнить организаторам информацию о недопустимости ошибочного проставления меток на бланках ответов («удален»/«не завершил») или отсутствия необходимых меток. **Особое внимание уделить вопросу проставления Z на бланках ответов (в 2018 году проверка работы после Z осуществляться не будет!);**
- проинформировать о соблюдении порядка следования бланков при упаковывании в конверты;
- подчеркнуть недопустимость вскрытия пакетов ранее 10:00.

